



Mevrouw Ursula krijgt:

'Pierre, hou _____ op !'

Alle kinderen keken _____ naar beneden.

Er ging een _____ door de zaal toen ik voor straf naar zolder moest.

Ik _____ vrolijk de eetzaal uit.

Op de zolder was veel stof en ook zag ik _____ spinnenwebben.

Er stonden oude schooltafels, kapot speelgoed en een _____ hobbelpaard.

Met een sprong verdween ik in mijn _____ kist.



verminkt - huppelde - angstig - geheime - onmiddellijk - siddering - kleverige

Zoek het verstopte woord



Nicolaas ziet in van alles en nog wat iets leuks. Zelfs in deze rare woorden ziet hij ook telkens een goed woord. Dat wilt hij Pieter ook leren. Help Pieter en kijk mee. Zie jij in elk woord toch een juist woord? Zet daar dan een gekleurd rondje om. Het woord dat je moet zoeken staat erachter.

glimlaggimlachglimlachchlimlach

glimlach

butraalbrutaalburtaalbrutalbrulaat

brutaal

gehiemgheimgeheingeheimgemein

geheim

deskelbekselpekseldekseldeksleel

deksel

cocholdechocoladechoclacholadechoco

chocolade

fontienfontenifontijnfonteinfnotein

fontein

pseculaasspecolaasspeculasspeculaas

speculaas

grodijngordeingordijngorbijnnijdorgor

gordijn





Kijk goed naar de tekening. Lees de woorden eronder. Trek een lijn van het woord naar de plek in de tekening waar je het ziet staan. Kijk maar naar het voorbeeld.



fiets

cadeau

mijter

overhemd

hoed

vogel

bloem

paraplu

ijshoortje

trapper

broek

strikje

spaken

velg

bagagedrager

kettingkast


zadel

Extra opdrachten:

- Schrijf met bovenstaande woorden zelf een kort verhaaltje.
- Verzin voor zoveel mogelijk woorden een rijmwoord. Voorbeeld: strikje - blikje
- Vraag een kopie van een tekening uit het prentenboek en maak eenzelfde soort opdracht voor een medeleerling.

Oefening visuele discriminatie

1



Gio wil uitzoeken wat er met Amerigo aan de hand is. Hij kan niet met hem praten, maar als hij deze woordzoeker maakt, weet hij wat Amerigo tegen Maexi zegt. Zoek de woorden die onder deze puzzel staan op en streep ze door in de woordzoeker. Schrijf dat woord op de schrijflijn.

| | | | | | | | | | | | |
|---|---|---|---|---|---|---|---|---|---|---|---|
| I | P | A | K | J | E | S | K | A | M | E | R |
| K | F | A | N | N | Y | L | E | T | R | O | W |
| A | L | E | E | T | S | A | K | S | I | N | T |
| B | V | E | R | L | I | E | F | D | G | I | O |
| A | T | K | I | N | N | I | H | P | I | D | L |
| A | M | C | A | D | E | A | U | L | N | I | O |
| L | A | T | H | C | A | R | K | U | P | E | V |
| D | N | D | I | E | R | E | N | H | A | H | E |
| R | E | P | R | A | T | E | N | H | K | L | T |
| A | N | N | E | M | M | A | K | E | K | E | O |
| A | O | G | I | R | E | M | A | L | E | N | U |
| P | S | T | A | L | Y | O | U | D | N | S | W |



AMERIGO
CADEAU
DIEREN
FANNY
GIO
HELD


HINNIKT
HULP
INPAKKEN
KABAAL
KAMMEN
KASTEEL

KRACHT
MANEN
PAARD
PAKJESKAMER
PRATEN
SINT

SNELHEID
STAL
TOUW
VERLIEFD
WORTEL

Amerigo zegt tegen Maexi: _____

Betekeningen van samenstellingen
Welke woorden horen bij elkaar?




Trek een lijn tussen de woorden die bij elkaar horen en die samen een nieuw, juist woord vormen. Dat noem je dan een samenstelling. Schrijf dit nieuwe woord op de lijntjes. Praat met iemand over de betekenis van elk woord. Verzin bij elke samenstelling een nieuwe zin.

| | | | |
|--------------------|-------|-----------------|------------------|
| pakjes | _____ | stal | |
| hoofd | _____ | | avond |
| kasteel | _____ | tas | |
| feest | _____ | | boot |
| boerderij | _____ | lamp | |
| trek | _____ | | mijter |
| buiten | _____ | poort | |
| hart | _____ | | paard |
| hulp | _____ | patser | |
| sinterklaas | _____ | | slag |
| reis | _____ | pijn | |
| stoom | _____ | | schuur |
| paarden | _____ | rij | |
| huizen | _____ | | taart |
| rug | _____ | verlener | |
| kracht | _____ | | verzorger |

Extra opdrachten:

- Schrijf een verhaaltje met de samenstellingen die je gevonden hebt.
- Verzin zelf zoveel mogelijk samenstellingen die bij het sinterklaasfeest horen.
- Maak een tekening bij drie samenstellingen.





Rijg alle woorden waar het woordje DE voor past aan de kip. En doe hetzelfde met het woordje HET aan het wilde zwijntje. Klaar? Dan heb je als het goed is aan de kip en aan het zwijntje evenveel woorden hangen.



de kip



het wilde zwijn



nacht



meisje



moment



pakjesmachine



raadsel



gezicht



taart



hulp



stal



touw



put



held



dier



kasteel



kracht



licht